


Feuchtraumwannenbeleuchtung

- mit Osram EVG, PC Abdeckung, ABS Wanne, Metallhalter



1x18W, 1x36W, 1x58W




2x18W, 2x36W, 2x58W

Das Lampendesign mit der Prismenhaube bietet eine Vielzahl von Einsatzmöglichkeiten. Durch die innovativen Dichtungen und die hohe Qualität der Verarbeitung ist der Schutzgrad IP65 sichergestellt.


Unsere Feuchtraumwannenleuchten bestehen aus hochwertigen Materialien und Qualitätsprodukten wie z.B. hochwertigen elektronischen Vorschaltgeräten von Osram, einer Wannenabdeckung aus Polycarbonat und der Wanne aus ABS. Die Verschlüsse sind aus Edelstahl. Die Produkte sind durch TÜV-GS, CE zertifiziert.



EVG von OSRAM



Metallhalter



Ein/Ausgang



5 Anschlußklemme

Spezifikation:

Schutzart: IP65; Schutzklasse: SK I; geeignete Leuchtstoffröhre: T8; Fassung: G13; Ta: -15°C~50°C

Type	Wattage	Leuchtenabmessung	Menge der Metallhalter	Stk/Karton	Kartonabmessung	Gewicht mit Verpack.
QFW18ELT (TOP9118)	1x18W	675x112x100 (mm, LxBxH)	4	10	695x225x375 (mm, LxBxH)	14,00kg
QFW36ELT (TOP9136)	1x36W	1278x112x100 (mm, LxBxH)	8	6	1295x225x235 (mm, LxBxH)	15,00kg
QFW58ELT (TOP9158)	1x58W	1578x112x100 (mm, LxBxH)	10	6	1600x225x235 (mm, LxBxH)	16,50kg
QFW218ELT (TOP9218)	2x18W	675x166x100 (mm, LxBxH)	4	8	695x345x305 (mm, LxBxH)	15,80kg
QFW236ELT (TOP9236)	2x36W	1278x166x100 (mm, LxBxH)	8	4	1295x180x305 (mm, LxBxH)	14,00kg
QFW258ELT (TOP9258)	2x58W	1578x165x70 (mm, LxBxH)	10	4	1600x180x305 (mm, LxBxH)	16,60kg